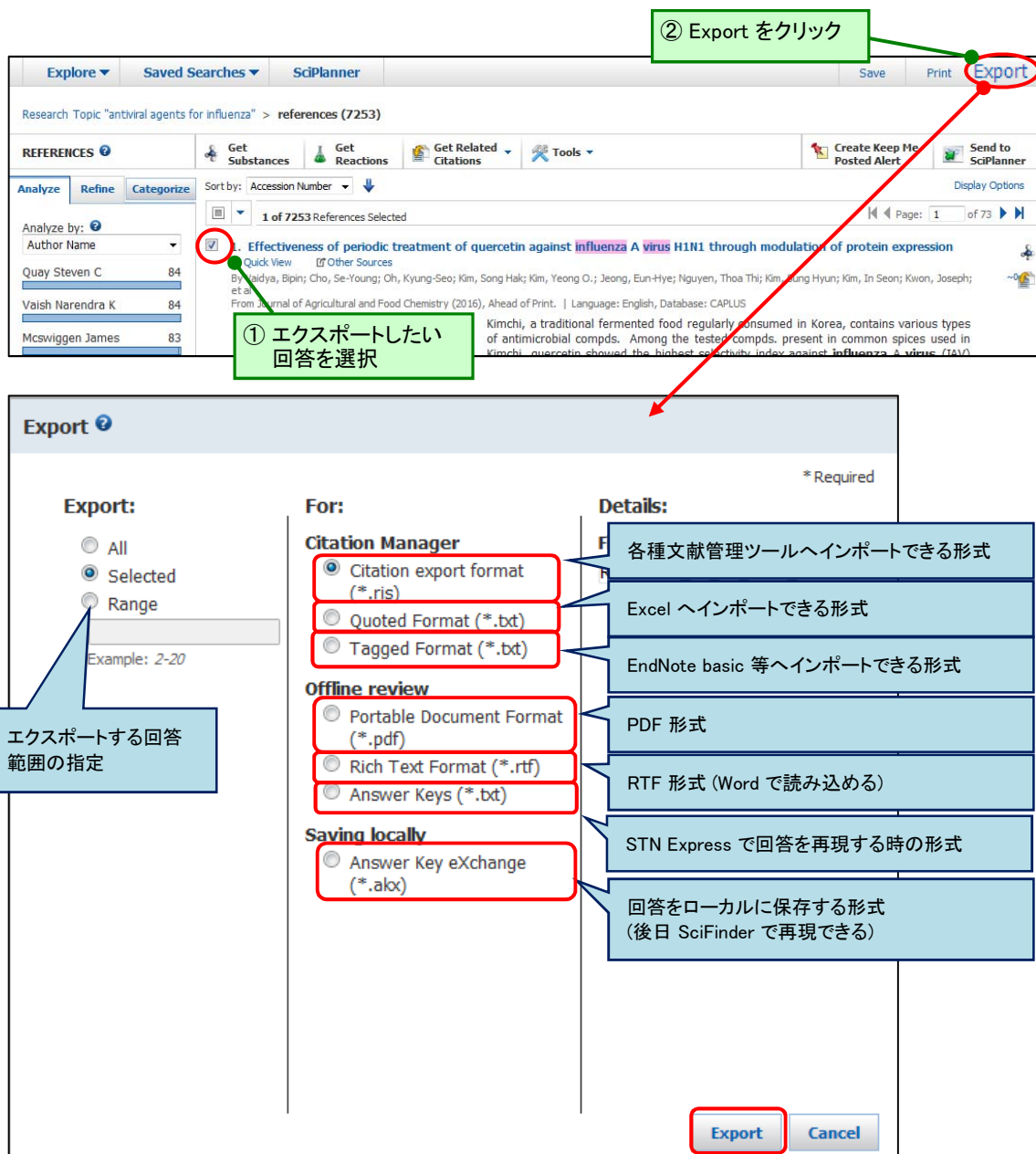


エクスポート (Export)

- **Export** をクリックすると、SciFinder の検索結果を様々な形式で保存することができます。
 - 保存した回答は最小単位の同一研究グループ内のみで共有可能です。
 - 一回あたりの最大保存件数は 100 件です。
 - * akx 形式は 20,000 件, pdf, rtf 形式 (Summary を選択した場合) および sdf 形式は 500 件。
 - ハードディスク等に累積 5,000 件を超えて回答を保存することは、契約上禁止されています。不要なデータを削除し、個人あたりの保存件数が 5,000 件を超えないようにしてください。(akx 形式以外)
- 文献情報のエクスポート



② Export をクリック

① エクスポートしたい回答を選択

Export

Export: All Selected Range
Example: 2-20

For:

Citation Manager

- Citation export format (*.ris) → 各種文献管理ツールへインポートできる形式
- Quoted Format (*.txt) → Excel へインポートできる形式
- Tagged Format (*.txt) → EndNote basic 等へインポートできる形式

Offline review

- Portable Document Format (*.pdf) → PDF 形式
- Rich Text Format (*.rtf) → RTF 形式 (Word で読み込める)
- Answer Keys (*.txt) → STN Express で回答を再現する時の形式

Saving locally

- Answer Key eXchange (*.akx) → 回答をローカルに保存する形式 (後日 SciFinder で再現できる)

Export Cancel

エクスポートする回答範囲の指定

エクスポート (Export)

- pdf 形式や rtf 形式でエクスポートする場合は、内容 (Format) を選択します。

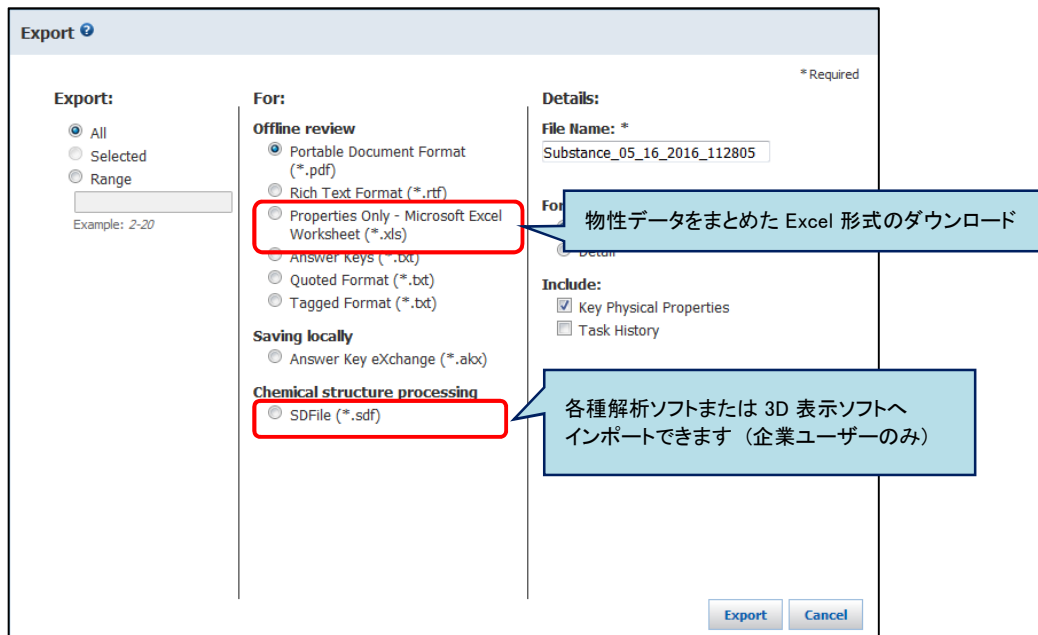
The screenshot shows the 'Export' dialog box in SciFinder. It is divided into three main sections: 'Export:', 'For:', and 'Details:'.
- 'Export:' has radio buttons for 'All', 'Selected', and 'Range' (selected). Below 'Range' is a text box containing '1-30' and an example '2-20'.
- 'For:' has two sub-sections: 'Citation Manager' with options 'Citation export format (*.ris)', 'Quoted Format (*.txt)', and 'Tagged Format (*.txt)'; and 'Offline review' with options 'Portable Document Format (*.pdf)', 'Rich Text Format (*.rtf)' (selected), and 'Answer Keys (*.txt)'.
- 'Details:' has a 'File Name: *' field with 'influenza patents' entered. A green callout box points to this field with the text 'ファイル名は半角英数字のみ (日本語不可)'. Below this is the 'Format:' section, which is circled in red and contains radio buttons for 'Summary without abstracts', 'Summary with partial abstracts', 'Summary with full abstracts', and 'Detail (full record)' (selected). A blue callout box points to this section with the text: 'Summary を選択すると、書誌情報と抄録中の図表がエクスポートされます。抄録の有無は選択可能。Detail を選択すると、Summary に加えて用語索引、化学物質索引、対応特許情報など詳細を含めることができます。'. To the right of the 'Format:' section is the 'Include:' section with checkboxes for 'Substances', 'Concepts', 'Task History', 'Tags', and 'Comments'. A white callout box points to these checkboxes with the text: '物質索引', '用語索引', '検索履歴', 'ユーザーが付与したタグ', 'ユーザーが付与したコメント'. At the bottom right are 'Export' and 'Cancel' buttons.

- akx 形式でエクスポートした回答は、SciFinder で呼び出すことができます。

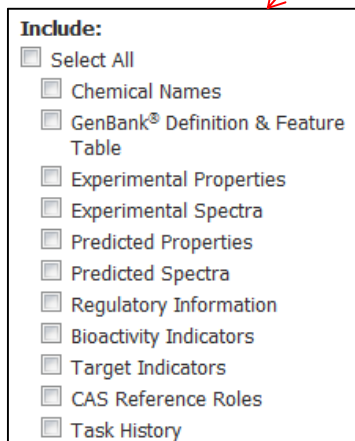
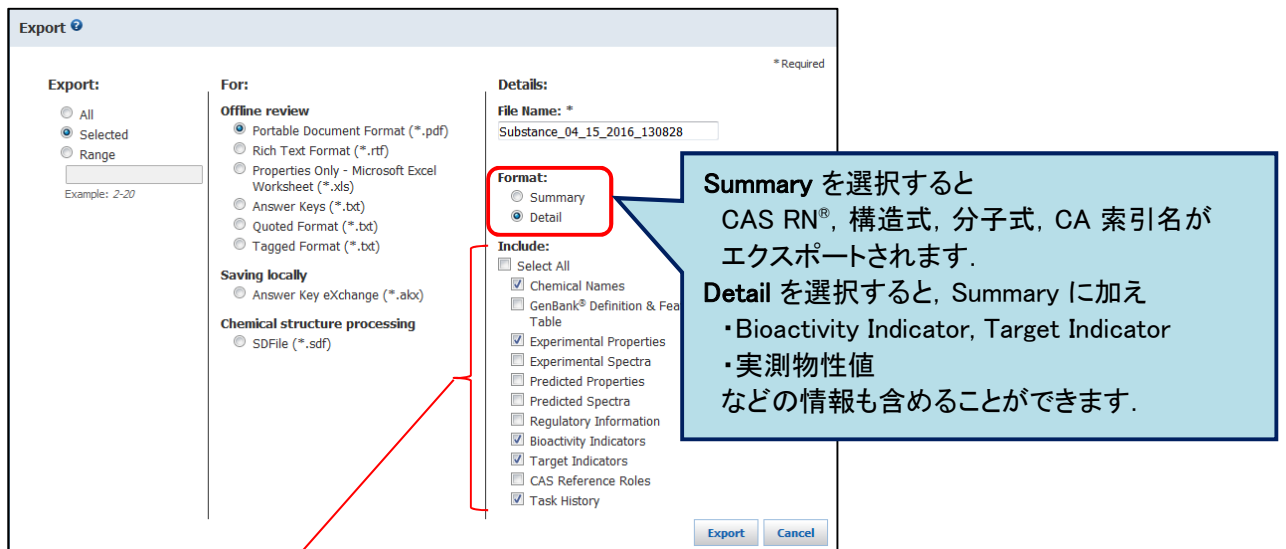
The top screenshot shows the SciFinder 'Explore' interface in Internet Explorer. The 'REFERENCES' section is active, showing a search box and a 'Search' button. On the right, the 'SAVED ANSWER SETS' list is visible, with the 'Import' button circled in red. A red arrow points from this 'Import' button to the 'Import Answer Set' dialog box shown in the bottom screenshot.
The 'Import Answer Set' dialog box has a 'File Name:' field containing 'C:\SF Ref_02.akx' and a '参照...' button. A green callout box points to the '参照...' button with the text 'クリックしてファイルを指定'. The 'OK' button is circled in red. Below the 'File Name:' field, it says 'Only .akx file format is supported.'

エクスポート (Export)

➤ 物質情報のエクスポート



- pdf 形式や rtf 形式でエクスポートする場合は、内容 (Format) を選択します。



- ← 化学物質名称
- ← 配列情報
- ← 実測物性値
- ← 実測スペクトル
- ← 予想物性値
- ← 予想スペクトル
- ← 既存化学物質リスト情報
- ← Bioactivity Indicator
- ← Target Indicator
- ← 文献種別一覧
- ← 検索経過

エクスポート (Export)

➤ 反応情報のエクスポート

- pdf 形式や rtf 形式でエクスポートする場合は, 内容 (Format) を選択します.

- 各フォーマットでエクスポートされる情報 (○は出力される項目, △は選択可能な項目)

	反応スキーム	反応条件	出典	実験項	反応手順
		(Overview)		(Experimental Procedure)	(MethodsNow)*
Summary	○	△	△	△	△
Detail	○	○	○	△	△

* MethodsNow の利用にはオプション契約が必要です.

エクスポート (Export)

➤ SciPlanner でとりまとめた情報のエクスポート

The screenshot shows the SciPlanner workspace with a chemical reaction scheme. A menu is open on the left, with 'Export' highlighted in a red box. The reaction scheme includes two main reactions: 'Asymmetric transfer hydrogenation of β-amino ketone catalyzed by (S,S)-TbDPEN-Ru complex and its application in the synthesis of Duloxetine' and 'One-Pot, Two-Step, Microwave-Assisted Palladium-Catalyzed Conversion of Aryl Alcohols to Aryl Fluorides via Aryl Nonfluorates'.

The 'Export' dialog box is shown with the following options:

- For:**
 - Portable Document Format (*.pdf)
 - Citations (*.ris)
 - Image (*.png)
- Saving Locally:**
 - SciPlanner eXchange (*.pkx)
- Details:**
 - File Name:** * SciPlanner_06_17_2014_085041
 - Title:** (empty)
- Include:**
 - SciPlanner Image
 - Reaction Details
 - Substance Details
 - Reference Details

The 'Export' button is circled in red. A blue callout box points to the 'Include' section with the text: '反応, 物質, 文献の各情報もエクスポート可能'.

(参考)
SciPlanner のプロジェクトを共有したい場合は .pkx 形式で保存。

The exported PDF report is shown in four preview pages:

- Page 1: まとめた結果** (Summary of Results)
- Page 2: 反応情報** (Reaction Information)
- Page 3: 物質情報** (Substance Information)
- Page 4: 文献情報** (Literature Information)