
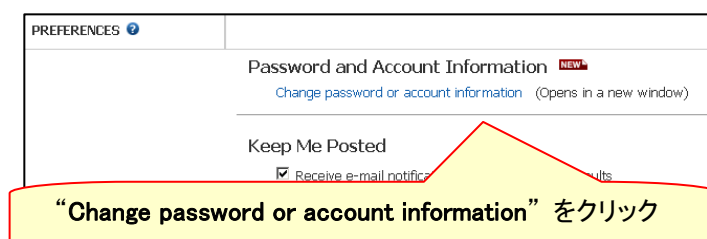


大学院への進学等でメールアドレスの変更があった場合は、下記の方法で登録情報の変更を行ってください。パスワード、秘密の質問も変更可能です。

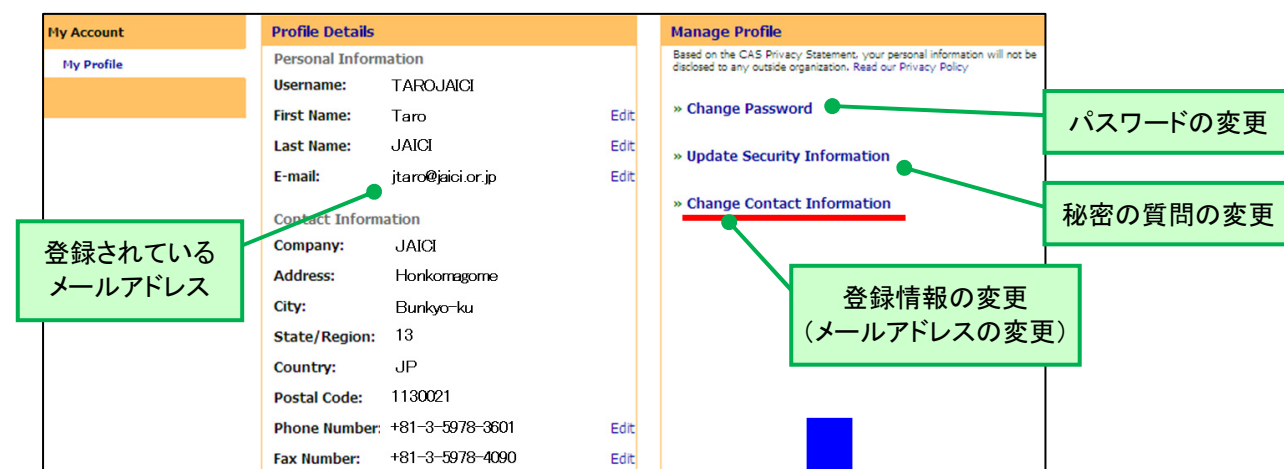
- ① SciFinder にログイン中、Preferences をクリックします。



- ② “Change password or account information”をクリックすると、別ウィンドウに現在の登録情報が確認できます。



- ③ “Change Contact Information”をクリックし、必要箇所を変更後、“Save”をクリックすることでメールアドレスなどの登録情報の変更が完了します。また、パスワードや秘密の質問の変更も可能です。変更が反映されるまで 1-2 営業日程度かかります。



【大学ユーザーの方】
大学ドメインのメールアドレスである必要があります。

