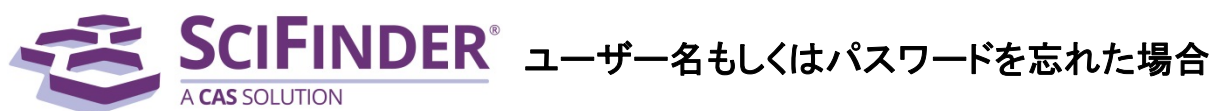


【大学ユーザー向け】



2018年11月
化学情報協会

1. ユーザー名またはメールアドレスのいずれかと、秘密の質問に対する答えが分かる場合

SciFinder のユーザー登録を行った際に記載した秘密の質問 (Security Question) に対する答え (Answer) が分かっている場合、以下の資料の手順に沿って ご自身 でパスワードの再設定を行ってください。

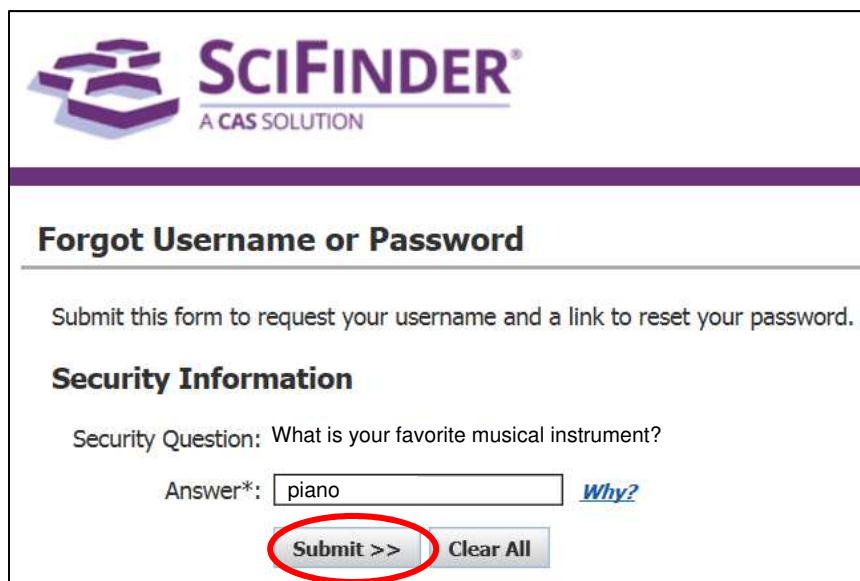
(1) SciFinder ログイン画面 <<https://scifinder.cas.org/>> の「Forgot Username or Password?」をクリックします。

The screenshot shows the SciFinder Sign In page in a browser window. The URL is <https://scifinder.cas.org/scifinder/login.jsf?TYPE=33554433&REALMOID=06-b7b15c10-642b-1005>. The page features the SciFinder logo and the text 'A CAS SOLUTION'. Below the logo, there is a 'Sign In' section with input fields for 'Username' and 'Password', a 'Remember me' checkbox, and a 'Sign In' button. The link 'Forgot Username or Password?' is circled in red. Below the link, there is a note: 'Your SciFinder username and password are assigned to you alone and may not be shared with anyone else.'

(2) 以下の画面で、ユーザー名またはメールアドレスの いずれか一方 を入力し、Next をクリックします。

The screenshot shows the 'Forgot Username or Password' page. It features the SciFinder logo and the text 'A CAS SOLUTION'. Below the logo, there is a section titled 'Forgot Username or Password' with the instruction: 'Submit this form to request your username and a link to reset your password.' Underneath, there is a section titled 'Contact Information' with the instruction: 'Please provide one of the following:'. There are two input fields: 'Username:' and 'Email: tkagaku@jaici.or.jp'. A yellow box highlights the 'Username' and 'Email' fields with arrows pointing to them, labeled '← ユーザー名' and '← メールアドレス' respectively. At the bottom, there are 'Next' and 'Cancel' buttons, with the 'Next' button circled in red.

- (3) 以下の画面で表示される「秘密の質問」の回答を入力し, Submit をクリックします.



SciFINDER
A CAS SOLUTION

Forgot Username or Password


Submit this form to request your username and a link to reset your password.

Security Information

Security Question: What is your favorite musical instrument?

Answer*: [Why?](#)

- (4) 画面上で「Request Has Been Processed」と表示されれば, パスワードリセットの確認メールが CAS から送信されます.



SciFINDER
A CAS SOLUTION

Request Has Been Processed

You will receive an email message from CAS with instructions regarding your username and password.

- (5) パスワードリセットの確認メールを受信し次第, 速やかにメール中の URL をクリックします.
以下の「Dear xxxxxxx,」にある「xxxxxxx,」の部分が, ユーザー名です. ユーザー名を忘れた場合は, このメールで確認できます.



Subject: SciFinder Password Reset
Date: Thu, 14 May 2010 04:12:23 -0400 (EDT)
From: passwordreset@cas.org

From: CAS

Dear xxxxxxx, ← ユーザー名が表示されます

To reset your password, click the link below. This link is only valid for a single use and will expire within ここをクリック

<https://scifinder.cas.org/password/changePassword.html?respKey=3E2DE523-86xxxxxx>

If you need assistance at any time, please consult the key contact at your organization.

Thank you!

- (6) 表示される画面で、新規パスワードを入力し、Submit をクリックします。もともと登録していたパスワードと同じでも問題ありません。ただし、入力するパスワードは下記の入力規則に従う必要があります。




※ パスワード入力規則

パスワードは 7～15 文字までで、少なくとも次の 4 種類うち 3 種類を使用する必要があります。

- ・ 英字（大文字）
- ・ 英字（小文字）
- ・ 数字
- ・ 英数字以外の文字（例：@、#、%、&、* など）

- (7) 画面上で「Your Password has been Reset」と表示されれば作業完了です。ここで確認メールの送信はされません。



- (8) 再設定したパスワードで、SciFinder <<https://scifinder.cas.org/>> にアクセス可能となります。

2. 秘密の質問に対する答えを忘れた場合

<https://www.jaici.or.jp/inquiry.html> にアクセスし、下の画面にある e メール(下記図の赤枠で囲まれたボタン)をクリックします。

製品・サービスに関するお問い合わせ一覧		
STN, SciFinder, PatentPak, MethodsNow, NCI Global, ChemZent, FIZ AutoDoc		
●講習会, 請求書, 契約など (サービス全般)		
TEL: 0120-151-462	FAX: 03-5978-4090	eメール (情報事業部)
●上記サービスに関する技術的な質問 (ヘルプデスク)		
TEL: 0120-003-462	FAX: 03-5978-4090	eメール (ヘルプデスク)

下記画面で必要事項を入力し、“確認画面に進む”をクリックの上“送信する”をクリックしてください。

■ 宛先	情報事業部
■ 件名 [必須]	SciFinder
■ お問い合わせ内容 [必須]	SciFinder のユーザー名・パスワードを忘れました。 ① Tarou ② Kagaku ③ tkagaku@jaici.or.jp ④ SCIXX0123
■ 会社名または組織名 [必須] 個人の方は「個人」と入力してください 例：一般社団法人 化学情報協会	化学情報大学
■ 部署名	
■ お名前 [必須] 例：化学 太郎	化学 太郎
■ 住所	東京都文京区本駒込6-25-4
■ 電話番号 [必須] 半角で入力してください	0120 - 151 - 462
■ FAX 番号 半角で入力してください	03 - 5978 - 4090
■ e メールアドレス [必須] 半角で入力してください	tkagaku @ jaici.or.jp
■ 添付ファイル	参照... ファイルが選択されていません。

メールタイトル: SciFinder のユーザー名・パスワードを忘れました
① First Name (ローマ字)
② Last Name (ローマ字)
③ e メールアドレス (ユーザー登録時のもの)
④ ユーザー名 (※分かる場合)

確認画面に進む →

数日以内に、パスワードリセットの確認メールが送信されます。受信したら速やかに、本資料 P2~3 の(5)~(8)と同じ方法でパスワードを再設定しご利用ください。万一、パスワードの再設定操作を行えなかった場合、再度 <https://www.jaici.or.jp/inquiry.html> からご連絡ください。

◇ SciFinder のパスワード, 秘密の質問の変更, 登録情報の確認と変更 :

https://www.jaici.or.jp/SCIFINDER/ref/sfweb_pwchg.pdf

SciFinder の検索方法など上記以外のご質問については、ヘルプデスクへお問い合わせください。

◇ ヘルプデスク連絡先:

E-mail: support@jaici.or.jp TEL: 0120-003-462 FAX: 03-5978-4090