


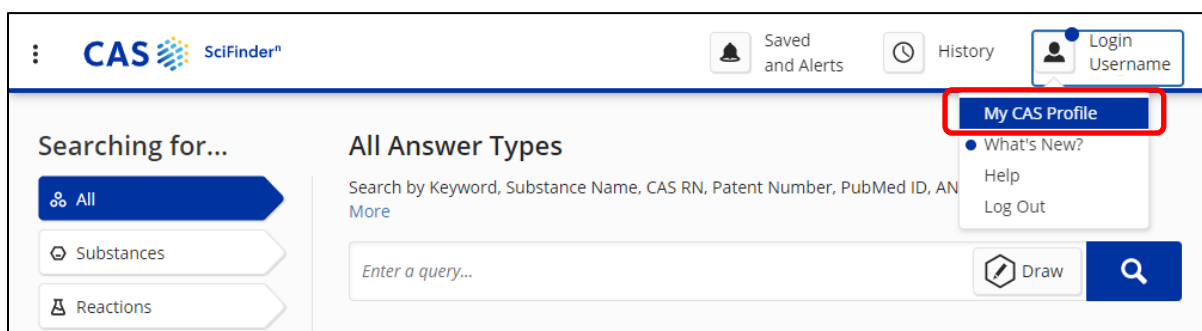
CAS SciFinder[®] の登録情報 (メールアドレス、パスワード、秘密の質問)の変更方法

2022年8月
化学情報協会



メールアドレスを登録されていない方や登録済メールアドレスが無効の方は、以下の手順をご利用いただけません。化学情報協会までご連絡ください(P.4 ◇ 困った時は ◇ を参照)。

- (1) CAS SciFinder[®] (<https://scifinder-n.cas.org/>)にログインし、画面右上のアカウント名のボタン  をクリック、「My CAS Profile」を選択します。過去にアクセスしたことがある場合は次ページの手順(2)へ。

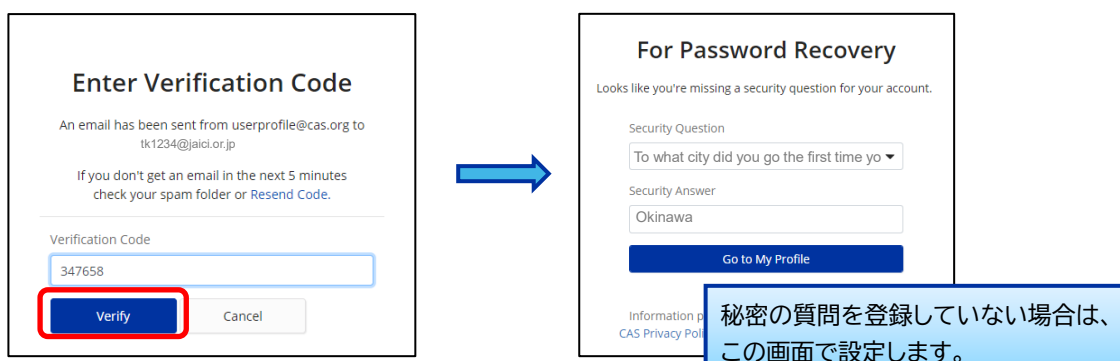


◇ 設定画面に初めてアクセスする場合 ◇

- ① ご登録いただいているメールアドレスを入力し、「Verify」ボタンをクリックします。



- ② 届いた認証コードを「Enter Verification Code」画面の入力欄に入力し、「Continue」をクリックします(認証コードの**有効期限は30分間**)。



(2) 下記の設定画面が表示されます。変更したい項目のリンクをクリックします。

The screenshot shows the CAS Profile page with three main sections: Personal Information, Institutional Information, and Security. Each section has an edit icon (pencil) in the top right corner. Callouts point to these icons: '秘密の質問の変更(p.3)' points to the Security edit icon, 'メールアドレスの変更(p.2)' points to the Contact Information edit icon, and 'パスワードの変更(p.3)' points to the 'Change Password' link in the Security section. The Security section also shows a 'Change Password' link.

■ メールアドレスの変更 ～Contact Information 画面～

① Institutional Email の欄に新しいメールアドレスを入力し、「Save」をクリックします。

The screenshot shows the Contact Information page. The 'Institutional Email' field contains 'taro_kagaku@jaici.or.jp' and is marked as 'Pending verification'. A callout points to this field with the text: '新しいメールアドレス *ご所属の大学・企業ドメインの電子メールアドレスを入力します。フリーメール等のアドレスはご利用いただけません。' The 'Save' button is highlighted with a red box.

② Enter Verification Code 画面が表示されます。入力したメールアドレス宛に届く認証コード(Verification Code)を入力欄に入力し、「Verify」をクリックします(認証コードの有効期限は 30 分間)。

The first screenshot shows the 'Enter Verification Code' page. It displays the email address 'taro_kagaku@jaici.or.jp' and a 'Verification Code' input field containing '791295'. The 'Verify' button is highlighted with a red box. The second screenshot shows the email verification page with the code '791295' in a dashed red box and a callout '認証コード' pointing to it. A blue arrow points from the second screenshot to the first, indicating the flow of the process.

③ Contact Information 画面に戻ります。認証が完了するとメールアドレスの右に Verified と表示されます。

← Return To Dashboard

Contact Information

設定のトップ画面に戻ります。

Email Address

Institutional Email

taro_kagaku@jaici.or.jp Verified

Phone Numbers

Institutional Phone (optional)

認証されると Verified(認証済) と表示されます。

■ パスワードの変更 ～Change Password 画面～

現在のパスワード、新しいパスワード(2箇所)を入力して「Save」をクリックします。

Change Password

Current Password

.....

現在のパスワード

New Password

.....

新しいパスワード

Confirm New Password

.....

新しいパスワード(確認用)

Save Cancel

◆ パスワード入力規則 ◆

パスワードは 7～20 文字までで、少なくとも次の 4 種類のうち 3 種類を使用する必要があります。

- 英字(大文字)
- 英字(小文字)
- 数字
- 英数字以外の文字(例: @、#、%、&、* など)

■ 秘密の質問の変更 ～Security 画面～

秘密の質問をプルダウンから選択し、回答を入力して「Save」をクリックします。

← Return To Dashboard

Security

Username and Password

JAICI1234

Change Password

Security Question

What is your favorite musical instrum

秘密の質問(プルダウンメニューから選択)

Security Answer

Guitar

回答(英語限定)

Save Cancel

◇ 困った時は ◇

化学情報協会ホームページのお問い合わせページ (下記 URL) の入力フォームからご連絡ください。CAS との時差の関係で対応に数日程度お時間がかかる場合がございますが、何卒ご了承ください。

CAS SciFinder[®] お問い合わせページ: <https://www.jaici.or.jp/cas-scifinder-discovery-platform/inquiry/>

お問い合わせ

CAS SciFinder Discovery Platform のご契約や CAS SciFinder[®] などの関連製品についてのお問い合わせは、こちらからお願いいたします。

CAS SciFinder[®] のよくあるご質問もご覧ください。

契約・請求書・全般

情報事業部 カスタマーグループ
TEL:0120-151-462 FAX:03-5978-4090

お問い合わせフォーム

情報事業部カスタマーグループ

講習会、請求書、契約など (サービス全般)

件名_カスタマーG* CAS SciFinder[®]

お問い合わせ内容* CAS SciFinder-n の登録内容の変更を希望します。

会社名または組織名* 化学情報協会

CAS SciFinder-n の登録内容の変更を希望します。

1. First Name(ローマ字)
2. Last Name(ローマ字)
3. 現在ご登録いただいているメールアドレス
4. 変更したい項目(メールアドレス/パスワード/秘密の質問)
5. 新しいメールアドレス(メールアドレス変更の場合)
6. ユーザー名(※わかる場合)
7. エラーの詳細(わかる範囲で記載)

市以降の住所

添付ファイル

ファイル選択 選択されていません
ファイルのサイズの上限は20MBです。

送信する リセットする