

■ 検索式の自動作成 (Convert to Script)

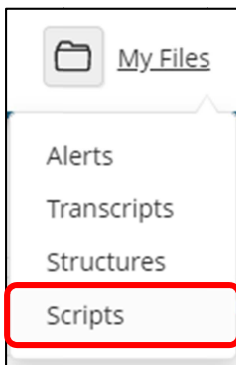
作成手順

- 1) 検索語リストのファイル (.txt, .csv, .data 形式) を準備しておきます.

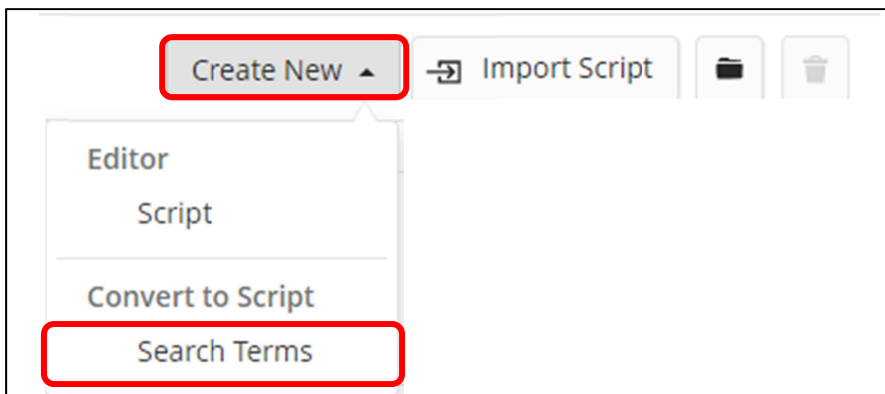


	A	B	C	D	E	F	G	H	I	J
1	CN1 01 309800									
2	DE1 0201 2022398									
3	EP1945451									
4	EP2943414									
5	CA2625996									
6	CN1 02909924									
7	CN1 04476753									
8	CN1 06898414									
9	ES2655324									
10	ES2658887									
11	US20080070047									
12	US20110129681									
13	US20150284168									

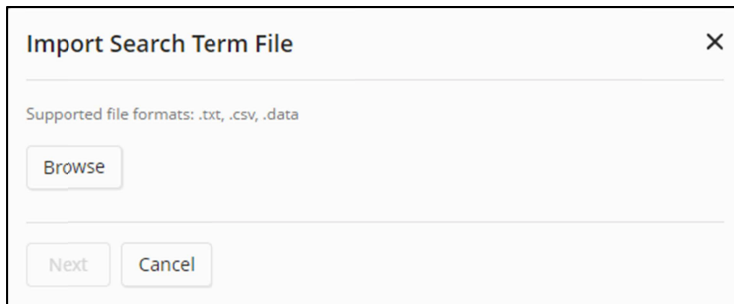
- 2) STNext にログインし, My Files > Scripts をクリックします.



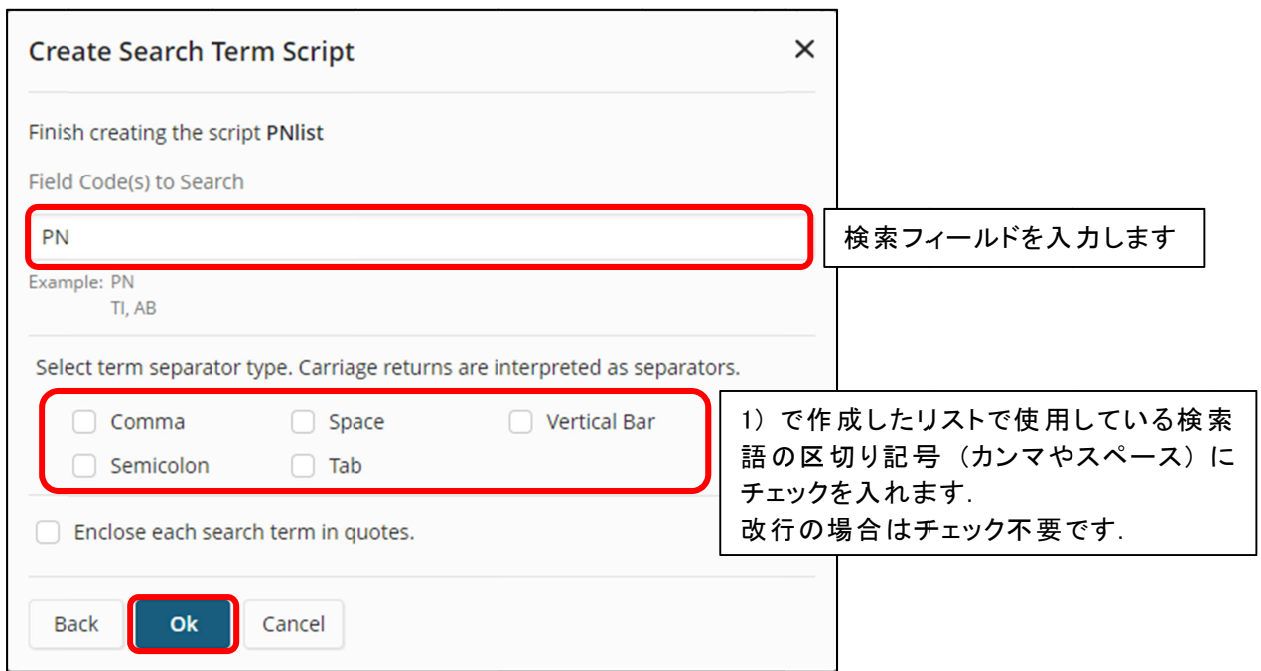
- 3) 「Create New」 ボタンをクリックし, 「Search Terms」 を選択します.



4) 「Import Search Term File」で 1) で準備したファイルを選択します。



5) 「Create Search Term Script」画面で、検索フィールド、検索語の区切り条件を入力します。改行は常に区切り位置と認識されます。「OK」をクリックします。



6) スクリプトが作成されます。

