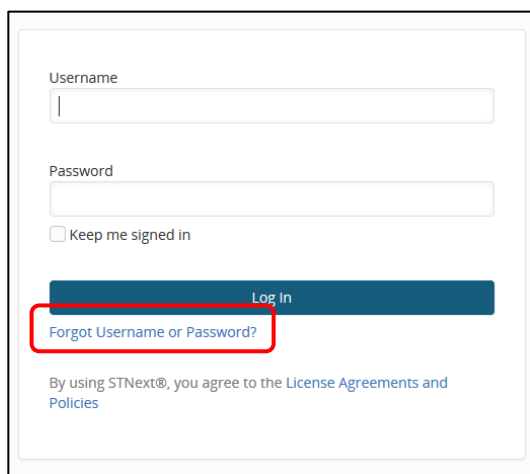


■ STN のパスワードを忘れた場合

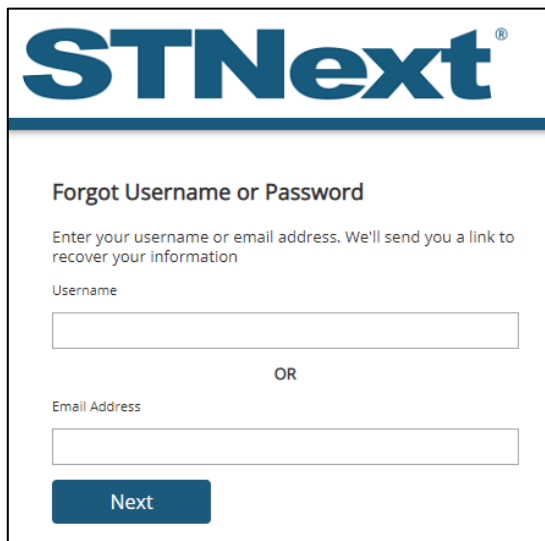
この方法は、STN の ID 発行時にメールアドレスを登録された方のみ利用可能です。
メールアドレスを登録していない方や、登録後にメールアドレスを変更された方は、パスワードの再発行を
STN パスワード再発行申請書 (<https://www.jaici.or.jp/stn/pdf/stnpass.pdf>) でお申込みください。

1. STNext のログインページにアクセスし、Log in ボタンの下にある Forgot Username or Password? をクリックします。



The screenshot shows the STNext login interface. It includes a 'Username' input field, a 'Password' input field, and a 'Keep me signed in' checkbox. Below these is a dark blue 'Log In' button. A red rectangular box highlights the text 'Forgot Username or Password?' located directly beneath the 'Log In' button. At the bottom of the form, there is a link for 'License Agreements and Policies'.


2. 下記のページが表示されます。



The screenshot displays the 'Forgot Username or Password' page. At the top is the 'STNext' logo. Below the logo, the heading 'Forgot Username or Password' is followed by the instruction: 'Enter your username or email address. We'll send you a link to recover your information'. There are two input fields: 'Username' and 'Email Address', separated by the word 'OR'. A dark blue 'Next' button is positioned at the bottom of the form.

3. Username (STN ID) またはメールアドレスを入力します。

4. Next をクリックすると下記の画面が表示され、メールが送付されます。



5. メールの記事中にある Reset Password のリンクをクリックすると、下記の画面が表示されます。(リンクの有効期限は 24 時間)

The screenshot shows the STNNext logo at the top. Below it, the text reads: "Reset Password Enter and confirm your new password. Enter New Password Confirm New Password Next". There are two input fields for the new password and a blue "Next" button.

6. 下記のルールに従いパスワードを設定します：

7-15 文字

前回のパスワードとは異なる文字を少なくとも 3 文字含む

STN ID とは異なる文字を少なくとも 3 文字含む

下記 4 種類のうち少なくとも 3 種類を含む

- 英字 (小文字)
- 英字 (大文字)
- 数字
- 英数字以外の文字 (例 : @, #, %, &, *)

7. Next をクリックすると下記の画面となり、パスワードリセットが完了します。

